


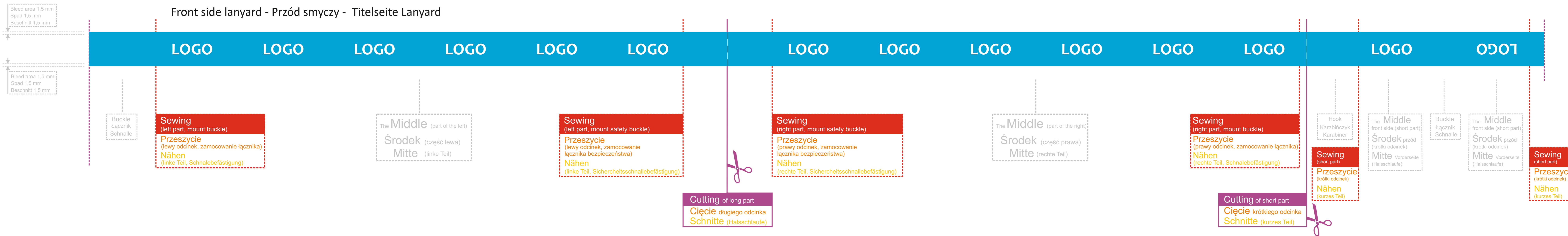


-  Lanyard 20 mm + metal hook + plastic buckle + safety buckle
-  Smycz 20 mm + karabińczyk + łącznik + łącznik bezpieczeństwa
-  Lanyard 20 mm + metal Karabiner + plastic Verschluss + Sicherheitsverschluss

Front side lanyard - Prząd smyczy - Titelseite Lanyard



LOGO LOGO LOGO LOGO LOGO LOGO LOGO LOGO LOGO LOGO LOGO LOGO LOGO LOGO LOGO LOGO LOGO ODOT

Buckle
Łącznik
Schnalle

Sewing
(left part, mount buckle)
Przeszycie
(lewy odcinek, zamocowanie łącznika)
Nähen
(linke Teil, Schnallebefästigung)

The Middle (part of the left)
Środek (część lewa)
Mitte (linke Teil)

Sewing
(left part, mount safety buckle)
Przeszycie
(lewy odcinek, zamocowanie łącznika bezpieczeństwa)
Nähen
(linke Teil, Sicherheitsschnallebefästigung)

Cutting of long part
Cięcie długiego odcinka
Schnitte (Halsschlaufe)

Sewing
(right part, mount safety buckle)
Przeszycie
(prawy odcinek, zamocowanie łącznika bezpieczeństwa)
Nähen
(rechte Teil, Sicherheitsschnallebefästigung)

The Middle (part of the right)
Środek (część prawa)
Mitte (rechte Teil)

Sewing
(right part, mount buckle)
Przeszycie
(prawy odcinek, zamocowanie łącznika)
Nähen
(rechte Teil, Schnallebefästigung)

Cutting of short part
Cięcie krótkiego odcinka
Schnitte (kurzes Teil)



Hook
Karabińczyk
Karabiner

The Middle front side (short part)
Środek przód (krótki odcinek)
Mitte Vorderseite (Halsschlaufe)

Buckle
Łącznik
Schnalle


The Middle front side (short part)
Środek przód (krótki odcinek)
Mitte Vorderseite (Halsschlaufe)

Sewing
(short part)
Przeszycie
(krótki odcinek)
Nähen
(kurzes Teil)

Bleed area 1,5 mm
Spad 1,5 mm
Beschnitt 1,5 mm




Bleed area 1,5 mm
Spad 1,5 mm
Beschnitt 1,5 mm

Sewing
(short part)
Przeszycie
(krótki odcinek)
Nähen
(kurzes Teil)



The spacing
(between logo)
Odstępy
(między logo)
Abstände
(zwischen Logo)

Back side lanyard - Tył smyczy - Rückseite Lanyard

-  ■ Two-sided lanyard is printed on both sides (front and back). The back printing may be slightly in a different position than the one at the front. Graphic elements at the beginning or end of the lanyard may also be cut off.
-  ■ Nadruk z tyłu standardowej smyczy dwustronnej jest losowo przesunięty względem nadruku z przodu, co oznacza że pierwszy lub ostatni element graficzny na wewnętrznej stronie smyczy może być ucięty
-  ■ Lanyards einseitig bedruckt haben eine Seite nicht bedruckt – die bleibt Weiss Wenn zweiten Seite sollte nicht weiss sein warden wir es als lanyards zweiseitig bedruckt verstehen.